

Lesson 6 Numbers 6~10

学习目标

本课主要学习运用数字

单词 six, seven, eight, nine,

ten; 学习理解并能口头运用

Good-bye/Bye/See you lat-

er. 等句型; 能唱本课歌谣

《One, two. How are you?》

词汇精讲

1. **six** num.

意为“六”(数词)。

2. **seven** num.

意为“七”(数词)。如:

I have seven pens. 我有

七支钢笔。

3. **eight** num.

意为“八”(数词)。如:

I have eight books. 我

有八本书。

4. **nine** num.

意为“九”(数词)。

5. **ten** num.

意为“十”(数词)。



基础大练兵

I. 数一数, 写单词。



__ _ ght



s __ x



s __ v __ n



t __ n



n __ ne

II. 给下列图片选择正确的短语。


() 1.



A. six chairs

B. six desks


() 2.



A. seven rulers

B. eight rulers

() 3.



A. ten pencils

B. two pencils

() 4.



A. six books

B. seven books

() 5.

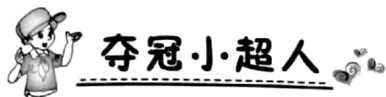


A. nine pens

B. ten pens



扫描全能王 创建



夺冠·超人

III. 想一想,把单词按正确顺序排列成句。

1. are How you

_____?

2. Open door the

_____.

3. again it Say

_____.

4. Don't late be

_____.

IV. 读一读,选择正确的答案。

() 1. I have _____ rulers.

A. one

B. nine

() 2. —How are you?

—_____

A. Fine.

B. Bye.

() 3. —How many pencils do you have?

—_____

A. I have seven pencils.

B. I have eight pens.

() 4. —Good-bye. See you later!

—_____

A. Hi!

B. Bye.



快乐加油站

V. 找一找,连一连。(把图中数字与对应单词连线)


one

two

three

four

five



six

seven

eight

nine

句型突破

1. Open the door. 打开门。

2. Pick up sticks. 捡起

树枝。

3. Don't be late. 不要迟到。

4. Say it again. 再说一遍。

5. See you later! 一会

儿见!

知识拓展

常用的告别语句型

1. See you soon! 一会

儿见!

2. See you again! 再见!

3. See you around. 回头见。

4. See you tomorrow.

明天见。



自我评价



扫描全能王 创建